




I.C.S DUSMET NICOLOSI  
CLASSE IIIA (Via  
Gemmellaro)

**DAL TESTO REGOLATIVO ....  
ALL'EDUCAZIONE ALIMENTARE !!**

5 Marzo 2021



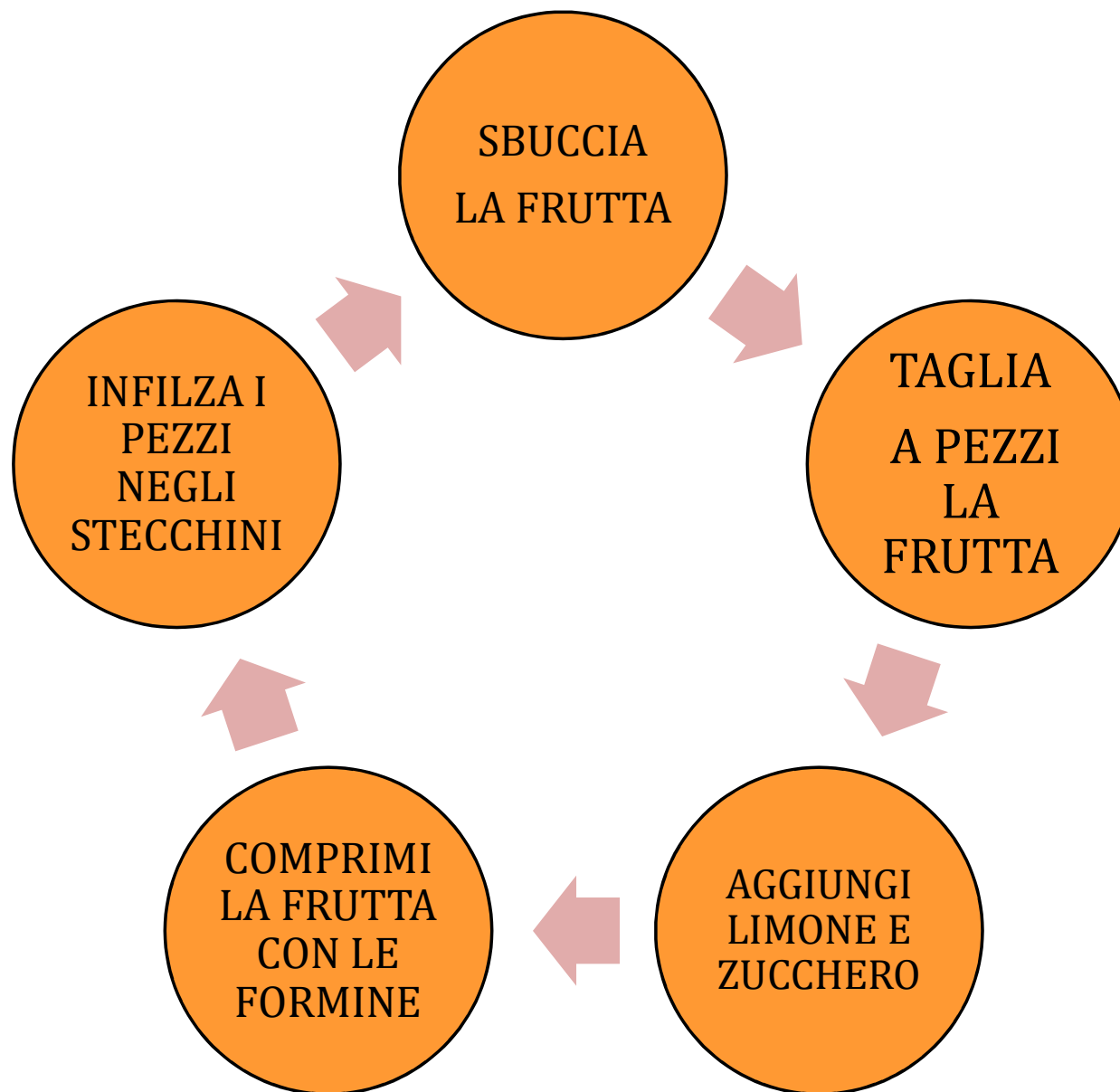
## Gli ingredienti

- Frutta di stagione
- 2 Limoni
- Zucchero



## Gli strumenti

- Formine
- Stecchini lunghi



# 1.SBUCCIAMO LA FRUTTA.



# 1. TAGLIAMO LA FRUTTA.




### 3.LA FRUTTA E' PRONTA!



## 4.PRENDIAMO UN BEL LIMONE .



## 5. AGGIUNGIAMO ALLA FRUTTA SUCCO DI LIMONE E UN PO' DI ZUCCHERO.







## 6. MESCOLIAMO BENE.



## 7.COMPRIMIAMO GLI STAMPINI SULLA FRUTTA A PEZZI.



## 8. CUORI, STELLE E FIORI DI FRUTTA!



## 9. INFILZIAMO LA FRUTTA NEGLI STECCHINI E LO SPIEDINO E' PRONTO!



Lo Spiedino è piaciuto a tutti ...  
la ciotola è vuota e restano gli scarti!



Infine gettiamo gli scarti nella compostiera  
del nostro orto...

